











# Jardinière double paroi 40 L



3 versions et 3 coloris au choix :

VERSIONS		GRIS / TILLEUL	GRIS / TURQUOISE	GRIS / FRAMBOISE	POIDS / DIMENSIONS
<b>Mini</b> (hauteur 50 cm) Jardinière basse double bac 40 L. + 4 pieds amovibles	REFERENCE	PV 001 526	PV 001 527	PV 001 522	Poids : 5.750 Kg Dimensions L. 81 X I. 39 X H. 50 cm
					
<b>Maxi</b> (hauteur 80 cm) Jardinière haute double bac 40L. + tablette + 4 pieds amovibles	REFERENCE	PV 002 526	PV 002 527	PV 002 522	Poids : 6.80 Kg Dimensions L. 81 X I. 39 X H. 80 cm
					
<b>Combi</b> (hauteur 100 cm) Jardinière et/ou mini serre haute double bac 40L. + cloisons à semis + cloche + tablette + 4 pieds amovibles	REFERENCE	PV 003 526	PV 003 527	PV 003 522	Poids : 9.850 Kg Dimensions L. 81 X I. 39 X H. 100 cm
					

**Description :** un **bac extérieur** avec réserve d'eau (9L.) pour les racines aquifères et un **bac intérieur** perforé pour les racines nourricières. Cheminée d'aération et d'arrosage latérale avec contrôle du niveau d'eau et système de trop plein. Pieds (courts ou longs) amovibles.

**Versio Combi** jusqu'à 35 semis (cloisons modulables), une cloche de protection ventilée, clapets de maintien et tablette de rangement basse

**Avantages produits : INGÉNIEUX ET INNOVANT** permettant un **équilibre** parfait entre les éléments, **terre, air, eau, chaleur**, nécessaires au bon développement des plantes, des aromates, des semis, des fleurs... Fonctionne comme une nappe phréatique.

**GESTION AUTONOME** de l'eau.

**ISOLATION** du soleil et contre le froid (double paroi avec circulation d'air.

**MULTI USAGE**

**Matière :** polypropylène

**Couleur :** 3 coloris au choix

**Origine :** FRANCE

**Période d'utilisation :** TOUTE L'ANNÉE

**Conseils d'utilisation :** remplissez la réserve d'eau et partez l'esprit libre, votre jardinière est autonome.

## Nouveau design **Combi** + pratique + esthétique

**Poignée en facade**  
pour l'ouverture facile  
de la cloche

**Angles des bacs arrondis**  
(moins saillants)

**Maintien de la cloche**  
ouverte grâce à  
2 charnières latérales

**Découpe du bac inférieur**  
pour faciliter les manipulations  
(repiquage des semis au  
jardin et contrôle des racines)



# Jardinière double paroi 40L



## Mini

Poids : 5.750 Kg

Dimensions : L. 81 X l. 39 X H. 50 cm

COLORIS	GRIS / TILLEUL	GRIS / TURQUOISE	GRIS / FRAMBOISE
CODE BARRE	 3 557400 015266	 3 557400 015273	 3 557400 015228

Colis unitaire :  
82 x 40 x 28 cm

Colis / palette vendu  
à l'unité : 21



## Maxi

Poids : 6.80 Kg

Dimensions : L. 81 X l. 39 X H. 80 cm

COLORIS	GRIS / TILLEUL	GRIS / TURQUOISE	GRIS / FRAMBOISE
CODE BARRE	 3 557400 025265	 3 557400 025272	 3 557400 025227

Colis unitaire :  
82 x 40 x 28 cm

Colis / palette vendu  
à l'unité : 21



## Combi

Poids : 9.850 Kg

Dimensions : L. 81 X l. 39 X H. 100 cm

COLORIS	GRIS / TILLEUL	GRIS / TURQUOISE	GRIS / FRAMBOISE
CODE BARRE	 3 557400 035264	 3 557400 035271	 3 557400 035226

Colis unitaire :  
84 x 41 x 32 cm

Colis / palette vendu  
à l'unité : 20



Option cloisons :  3 557400 045034

Poids : 1.25 Kg

Dimensions : L 70 x l 8 x h 13 cm

Option cloche :  3 557400 055033

Poids : 1.50 Kg

Dimensions : L 82 x l 40 x h 22 cm

DÉSIGNATION	RÉFÉRENCE	GENCOD	CONDITIONNEMENT	UVC / COLIS	POIDS BRUT COLIS	DIMENSIONS COLIS
OPTION CLOISONS SEMIS (GRIS MÉTAL)	PV 004 503	3557400045034	<b>CARTON</b>	<b>10</b>	13 kg	62 x 26 x 18,5 cm
OPTION CLOCHES (TRANSLUCIDE)	PV 005 503	3557400055033	<b>CARTON</b>	<b>10</b>	16 kg	83 x 41 x 58 cm

